

※標準/宿題プリントでは問題の性質上、問題1つ1つに対する採点を行いません。すべて取り組めた場合は「1/1」となります。

A 001

キッズくらぶ英語

おおきいもじ(1)
1ばんめのもじ

1

1ばんめのもじ

よみかたを かくにん しましょう。

えい

あぶる

APPLE

あんとう

ANT

なぞりましょう。

かきじゅん

□ □

せいしよ

□ □

□ □

□ □

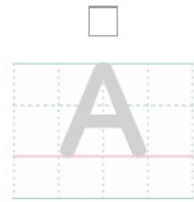
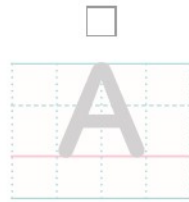
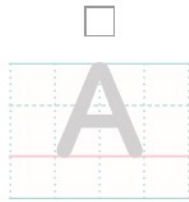
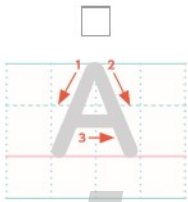
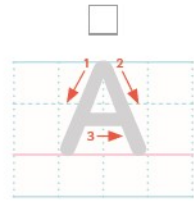
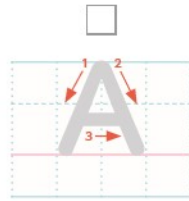
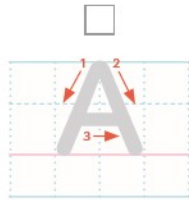
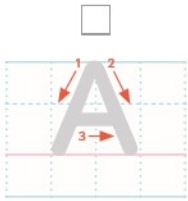
□ □

□ □

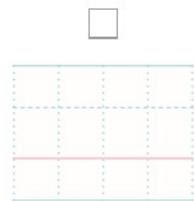
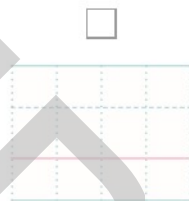
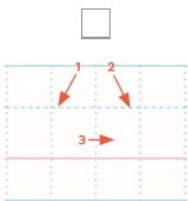
かきじゅん は、うすい ところを なぞりましょう。



なぞりましょう。




A [えい] を かきましょう。




A [えい] を なぞりましょう。

APPLE



ANT



わくの なかの しろい ところを なぞりましょう。

※標準/宿題プリントでは問題の性質上、問題1つ1つに対する採点を行いません。すべて取り組めた場合は「1/1」となります。

A 001

キッズくらぶ英語

おおきいもじ(1)
1ばんめのもじ

1



ききましょう。
おなじように こえに だして よみましょう。

※このステップにでてくるえいごのおとをかくにんしましょう。

▶A001

A




APPLE

ANT

▶A002

B




BOOK

BED

▶A003

C



CUP

CAKE

▶A004

D



DOG

DESK

▶A005

E



EGG

ELEPHANT

▶A006

F



FAN

FISH

1 ききましょう。おなじように こえに だして よみましょう。



▶ A001

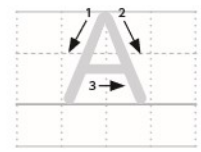
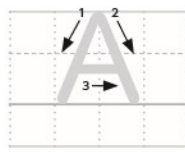
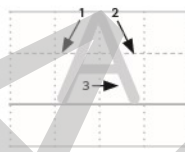
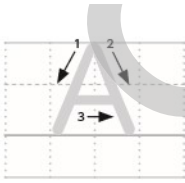


APPLE



ANT

2 Aをなぞりましょう。



APPLE

あ



ANT

あ



※標準 / 宿題プリントでは問題の性質上、問題1つ1つに対する採点を行いません。すべて取り組めた場合は「1/1」となります。

A 002

キッズくらぶ英語

おおきいもじ(1)
2ばんめのもじ

1

2ばんめのもじ

よみかたを かくにん しましょう。

びー

ぶく

BOOK

べッド

BED

なぞりましょう。

かきじゅん

せいしょ

| P B B

B

| P B B

B

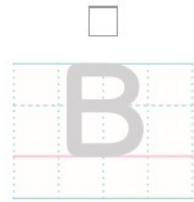
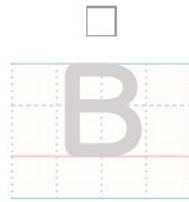
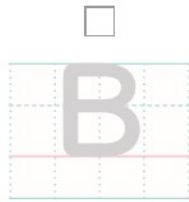
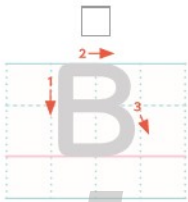
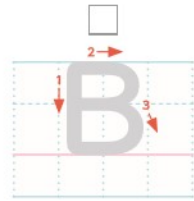
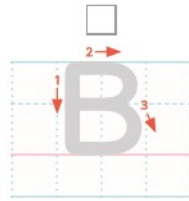
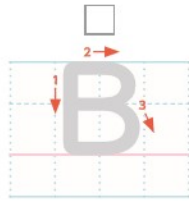
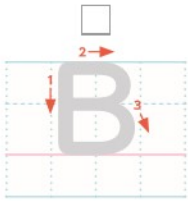
| P B B

B

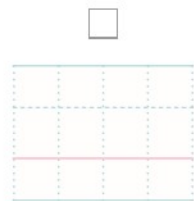
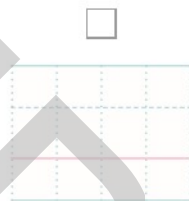
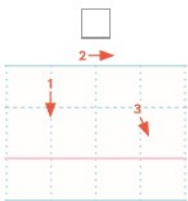
かきじゅん は、うすい ところを なぞりましょう。



なぞりましょう。



B [びー] を かきましょう。



B [びー] を なぞりましょう。

BOOK



BED



わくの なかの しろい ところを なぞりましょう。

※標準/宿題プリントでは問題の性質上、問題1つ1つに対する採点を行いません。すべて取り組めた場合は「1/1」となります。



A 002

キッズくらぶ英語

おおきいもじ(1)

2ばんめのもじ

1

1 ききましょう。おなじように こえに だして よみましょう。



▶ A002


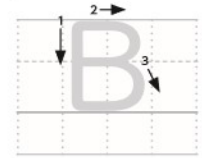
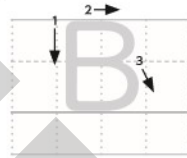
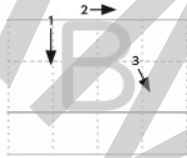
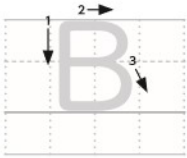


BOOK



BED

2 Bをなぞりましょう。



BOOK



BED

