

※標準/宿題プリントでは問題の性質上、問題1つ1つに対する採点を行いません。すべて取り組めた場合は「1/1」となります。

🌀🌀🌀🌀

B 001

キッズくらぶ英語

かず(1)  
1 から 4

1

1 から 4

よみかたを かくにん しましょう。

※○にいろをぬりましょう。

①	ワン one	1	○
②	トゥー two	2	○○
③	スリー three	3	○○○
④	フォー four	4	○○○○

なぞりましょう。

one	<input type="checkbox"/> one	<input type="checkbox"/> one	<input type="checkbox"/> one
two	<input type="checkbox"/> two	<input type="checkbox"/> two	<input type="checkbox"/> two
three	<input type="checkbox"/> three	<input type="checkbox"/> three	<input type="checkbox"/> three
four	<input type="checkbox"/> four	<input type="checkbox"/> four	<input type="checkbox"/> four

oneは さいしよにo, つぎにn, さいごにeをかくよ。  
ほかのごもひだりからじゅんにかいていこう

FOUR!  
4

THREE!  
3

TWO!  
2

ONE!  
1

ZERO!  
0



わくのなかのしろいところをなぞりましょう。

 なぞりましょう。

<input type="checkbox"/> one	<input type="checkbox"/> two	<input type="checkbox"/> three	<input type="checkbox"/> four
<input type="checkbox"/> one	<input type="checkbox"/> two	<input type="checkbox"/> three	<input type="checkbox"/> four
<input type="checkbox"/> one	<input type="checkbox"/> two	<input type="checkbox"/> three	<input type="checkbox"/> four

 one, two, three, fourを なぞりましょう。

<input type="checkbox"/> one pen	<input type="checkbox"/> two pens
----------------------------------	-----------------------------------



<input type="checkbox"/> three pens	<input type="checkbox"/> four pens
-------------------------------------	------------------------------------




<input type="checkbox"/> one zebra	<input type="checkbox"/> two zebras
------------------------------------	-------------------------------------



<input type="checkbox"/> three zebras	<input type="checkbox"/> four zebras
---------------------------------------	--------------------------------------



 できれば、うすいところもなぞりましょう。

※標準/宿題プリントでは問題の性質上、問題1つ1つに対しての採点を行いません。すべて取り組めた場合は「1/1」となります。

🔔🔔🔔🔔🔔

B 001

キッズくらぶ英語

かず(1)  
1から4

1

1 ききましょう。おなじように こえに だして よみましょう。




▶ B001

one	two	three	four
1	2	3	4





2 なぞりましょう。

<input type="checkbox"/> one	<input type="checkbox"/> two	<input type="checkbox"/> three	<input type="checkbox"/> four
<input type="checkbox"/> one	<input type="checkbox"/> two	<input type="checkbox"/> three	<input type="checkbox"/> four
<input type="checkbox"/> one	<input type="checkbox"/> two	<input type="checkbox"/> three	<input type="checkbox"/> four

3 oneからfourをなぞりましょう。えを せんで むすびましょう。

れい one pen 

「1本のペン」という いみ なので、1本の ペンの えを せんで むすびます。

<input type="checkbox"/> (1) <u>four</u> pens	
<input type="checkbox"/> (2) <u>three</u> pens	
<input type="checkbox"/> (3) <u>two</u> pens	
<input type="checkbox"/> (4) <u>three</u> zebras	

🧠 できれば、      のない ところも なぞりましょう。

※標準/宿題プリントでは問題の性質上、問題1つ1つに対する採点を行いません。すべて取り組めた場合は「1/1」となります。

B 002

キッズくらぶ英語

かず(1)

5から8

1

5から8

よみかたを かくにん しましょう。

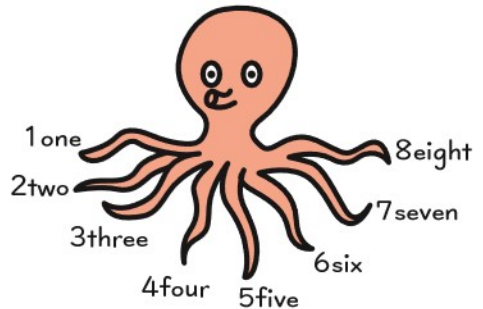
※○にいろをぬりましょう。

①	ファイブ five	5	○ ○ ○ ○ ○
②	シックス six	6	○ ○ ○ ○ ○ ○
③	セブン seven	7	○ ○ ○ ○ ○ ○ ○
④	エイト eight	8	○ ○ ○ ○ ○ ○ ○ ○

なぞりましょう。

five	<input type="checkbox"/>	five	<input type="checkbox"/>	five	<input type="checkbox"/>	five	<input type="checkbox"/>
six	<input type="checkbox"/>	six	<input type="checkbox"/>	six	<input type="checkbox"/>	six	<input type="checkbox"/>
seven	<input type="checkbox"/>	seven	<input type="checkbox"/>	seven	<input type="checkbox"/>	seven	<input type="checkbox"/>
eight	<input type="checkbox"/>	eight	<input type="checkbox"/>	eight	<input type="checkbox"/>	eight	<input type="checkbox"/>

fiveはさいしよにf,つぎにl,つぎにv,さいごにeをかくよ。  
ほかのごもひだりからじゅんにかいていこう



わくのなかのしろいところをなぞりましょう。





 なぞりましょう。



<input type="checkbox"/> five	<input type="checkbox"/> six	<input type="checkbox"/> seven	<input type="checkbox"/> eight
<input type="checkbox"/> five	<input type="checkbox"/> six	<input type="checkbox"/> seven	<input type="checkbox"/> eight
<input type="checkbox"/> five	<input type="checkbox"/> six	<input type="checkbox"/> seven	<input type="checkbox"/> eight

 five, six, seven, eightを なぞりましょう。

<input type="checkbox"/> five	keys	<input type="checkbox"/> six	keys
-------------------------------	------	------------------------------	------



<input type="checkbox"/> seven	keys	<input type="checkbox"/> eight	keys
--------------------------------	------	--------------------------------	------




<input type="checkbox"/> five	apples	<input type="checkbox"/> six	lemons
-------------------------------	--------	------------------------------	--------



<input type="checkbox"/> seven	melons	<input type="checkbox"/> eight	watermelons
--------------------------------	--------	--------------------------------	-------------



 できれば、うすいころのところも なぞりましょう。

※標準/宿題プリントでは問題の性質上、問題1つ1つに対する採点を行いません。すべて取り組めた場合は「1/1」となります。



B 002

キッズくらぶ英語

かず(1)

5から8

1

1 ききましょう。おなじように こえに だして よみましょう。



▶ B002

five	six	seven	eight
5	6	7	8

2 なぞりましょう。

<input type="checkbox"/> five	<input type="checkbox"/> six	<input type="checkbox"/> seven	<input type="checkbox"/> eight
<input type="checkbox"/> five	<input type="checkbox"/> six	<input type="checkbox"/> seven	<input type="checkbox"/> eight
<input type="checkbox"/> five	<input type="checkbox"/> six	<input type="checkbox"/> seven	<input type="checkbox"/> eight

3 fiveからeightをなぞりましょう。えを せんで むすびましょう。

れい one pen



「1本のペン」という いみ なので、1本の ペンの えを せんで むすびます。

(1) eight keys




(2) five apples



(3) seven lemons



(4) six melons



できれば、 のない ところも なぞりましょう。